



FOGO MONTANHA

SALAMANDRAS & INSERÍVEIS

# TRAMA





# TRAMA

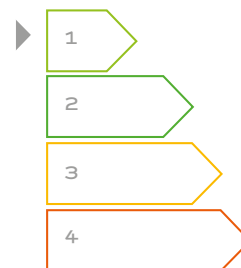
A nova salamandra de pellets da Fogo Montanha é uma peça de design elegante, com textura, leveza e ritmo. A experiência acumulada de 35 anos permite-nos hoje apresentar um produto tecnologicamente evoluído com controlo absoluto da queima através do Air Flow Sensor e que não seca o ar da sua habitação por via da utilização de um humidificador próprio.

---

Características	T10
Rendimento(%)	88
consumo de pellets (Kg./Hora)	2,3
Volume Aquecido Máximo (m <sup>3</sup> )	217



## Escala de Eficiência



---

## Medidas (LxAxP)

477 x 1090 x 500mm

---

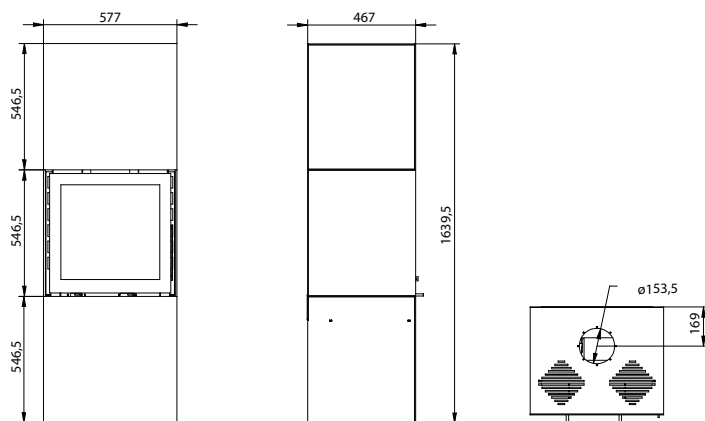
# Desenhos técnicos

## SALAMANDRAS LENHA

TOWER

---

SG600

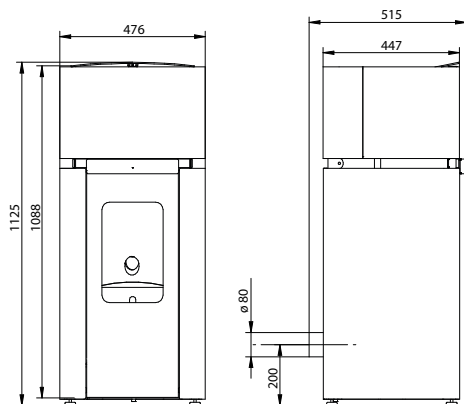


## SALAMANDRAS PELETS

TRAMA

---

ST10





FOGO MONTANHA

SALAMANDRAS & INSERÍVEIS

[WWW.FOGO-MONTANHA.COM](http://WWW.FOGO-MONTANHA.COM)